

Informações Gerenciais do Estado do Espírito Santo



MÊS: JANEIRO 2011

GOVERNO DO ESTADO DO ESPÍRITO SANTO
SECRETARIA DE ESTADO DE GESTÃO E RECURSOS HUMANOS
SUBSECRETARIA DE ESTADO DE RECURSOS HUMANOS
NÚCLEO DE ESTATÍSTICA DE RECURSOS HUMANOS - NUERH

Governador do Estado do Espírito Santo:
José Renato Casagrande

Secretário de Estado de Gestão e Recursos Humanos:
José Eduardo Faria de Azevedo

Subsecretário de Estado de Recursos Humanos:
Sandra Helena Bellon

Núcleo de Estatística de Recursos Humanos:
Marlene Vieira
Claire Andrea Lyra
Josana Karla Venturim Santana de Souza
Marcelle Folha Motta de Moraes
Manoela do Nascimento Souza
Zaloar Gomes Pinto

SUMÁRIO

Demonstrativo do Quadro de Servidores Ativos e Inativos _____	5
Valores da Folha de Pagamento _____	6
Comparativo da Evolução do Quantitativo de Servidores _____	7
Comparativo da Evolução da Folha de Pagamento _____	8
Quantitativo de Servidores do Poder Executivo Estadual – Administração Direta _____	9
Quantitativo de Servidores do Poder Executivo Estadual – Autarquias _____	10
Quantitativo de Segurados do Regime Próprio de Previdência Social – RPPS _____	11
Despesas com Servidores do Poder Executivo Estadual – Administração Direta _____	12
Despesas com Servidores do Poder Executivo Estadual – Autarquias _____	13
Despesas Pagamento Aposentadorias e Pensões do Regime Próprio de Previdência Social – RPPS _	14
Demonstrativo da Evolução de Cargos de Designação Temporária _____	15
Demonstrativo dos Gastos com Escala Especial _____	17
Demonstrativo do Custo do Auxílio Alimentação Pago na Folha de Pagamento _____	18
Demonstrativo do Quantitativo e dos Gastos com Estagiários _____	19
Distribuição do Quantitativo e das Despesas de Pessoal por Área _____	21
Demonstrativo da Contribuição Previdenciária ao RPPS _____	22

APRESENTAÇÃO

Com a finalidade de dar publicidade aos seus atos de modo a permitir, dentre outros, planejamento, transparência e estudos sobre servidores públicos, a Secretaria de Estado de Gestão e Recursos Humanos, organiza e sistematiza, mensalmente, sob a denominação de relatório gerencial, informações pormenorizadas sobre quantitativos e gastos com pessoal. O relatório contempla dados do Poder Executivo Estadual, relativos aos servidores ativos e aos beneficiários do Regime Próprio de Previdência Social, no qual estão inseridos os aposentados e os pensionistas.

Os dados apresentados neste relatório, são obtidos das folhas de pagamento processadas pelo sistema SIARHES. Assim, pode haver divergências em relação ao quantitativo de servidores, pois aqueles afastados em licença sem vencimentos ou cedidos sem ônus para o Poder Executivo, não estão contemplados.

Nos quadros de informações sobre servidores ativos e contribuições previdenciárias, na parte referente às despesas de pessoal, constam os dados dos servidores estatutários e dos celetistas, e dados do complemento previdenciário. Esse complemento, representa o dispêndio do Governo para completar as despesas com o pagamento dos aposentados e pensionistas do Regime Próprio de Previdência, após apurada a arrecadação previdenciária do Fundo Financeiro, constituída pelas parcelas, de contribuição do servidor e de responsabilidade do Estado (encargo patronal).

As informações do relatório têm característica pontual – dados da competência – e demonstram a composição da folha de pagamento quanto: às diversas categorias que a compõem e a vinculação ao regime previdenciário; o tipo de vínculo dos servidores para com o poder público – permanente ou transitório; a sua especificidade – civil ou militar; dentre outros. Em algumas das informações, são apresentados demonstrativos de seu comportamento ao longo dos últimos doze meses.

Os dados são coletados a partir das folhas de pagamento e expressam, nos quantitativos, o número de vínculos públicos e não o número de servidores, pois, há casos de acumulação legal. Assim, um mesmo servidor, detentor de dois cargos legalmente acumuláveis, é computado como dois vínculos. Quanto às despesas, nelas estão englobados, além das remunerações mensais regulares, pagamentos de: 13º vencimento, ocorridos no mês; abono férias e diferenças atrasadas, tanto de vantagens pessoais quanto de promoções.

As oscilações regularmente verificadas, ora para mais ora para menos, decorrem, no caso dos quantitativos, das variações nas contratações e desligamentos de servidores temporários e comissionados e das aposentadorias; e, na questão das despesas, decorrem dos pagamentos variáveis, citados no parágrafo anterior e dos vencimentos dos novos nomeados. Em janeiro/2011, o quantitativo de servidores apresentou uma redução, comparado com dezembro/2010, devido basicamente ao término do contrato de designados temporários, destacando-se os DT's do magistério. No total das despesas do mês de janeiro/2011, da Adm. Direta e Indireta, a folha de pagamento apresentou um decréscimo, comparado ao mês anterior. O principal fator para tal redução, decorreu do pagamento do abono pago no mês de dezembro/2010. Outros motivos foram: encerramento dos contratos de DT's, pagamento em dezembro/2010 de 13º proporcional aos servidores ingressados ao longo do ano; pagamento de indenização de férias aos DT's.

**QUADRO INFORMAÇÕES SOBRE QUANTITATIVO E PAGAMENTO DE SERVIDORES
ATIVOS, APOSENTADOS E DE PENSIONISTAS DO PODER EXECUTIVO**

JANEIRO/11

**INFORMAÇÕES
SERVIDORES
ATIVOS E
CONTRIBUIÇÕES
PREVIDENCIÁRIAS**

ESTATUTÁRIOS/CELETISTAS ATIVOS	31.925	120.864.147,48
COMISSIONADO ATIVOS	3.557	8.888.165,58
DTs	9.268	16.903.832,73
PENSÕES ESPECIAIS	259	608.772,73
COMP. APOSENTADORIA	1.072	3.998.520,27
ENC. SOCIAL PATRONAL		25.853.404,16
CONTRIBUIÇÃO COMPL. FUNPES		63.977.195,55
TOTAL	46.081	241.094.038,50
ESTAGIÁRIOS/MÉDICOS RESIDENTES	2.408	1.175.307,53
AUXÍLIO ALIMENTAÇÃO	20.448	3.197.925,01

**INFORMAÇÕES
FOLHAS
PAGAMENTO
APOSENTADOS E
PENSIONISTAS
DO RPPS**

APOSENTADOS	24.073	71.093.234,72
PENSIONISTAS	4.434	18.956.672,78
ENC. SOCIAL PATRONAL		-
TOTAL	28.507	90.049.907,50

DESPESAS COM PESSOAL JANEIRO 2011

PODER EXECUTIVO - ADM. DIRETA E AUTARQUIAS - ATIVOS E INATIVOS

	VALOR DA FOLHA	PERCENTUAL
Ativos	172.509.549,95	71,55
Complementação Aposentadoria - CLT (1)	3.998.520,27	1,66
Pensões Especiais	608.772,73	0,25
Contribuição Complementar ao FUNPES	63.977.195,55	26,54
	241.094.038,50	100,00

Fonte: Relatórios SIARHES - Administração Direta e Autarquias.

Nota:

(1) - Compreende complementações concedidas pelas Leis nºs 4.511/91, 4.565/91 e 5.567/98.

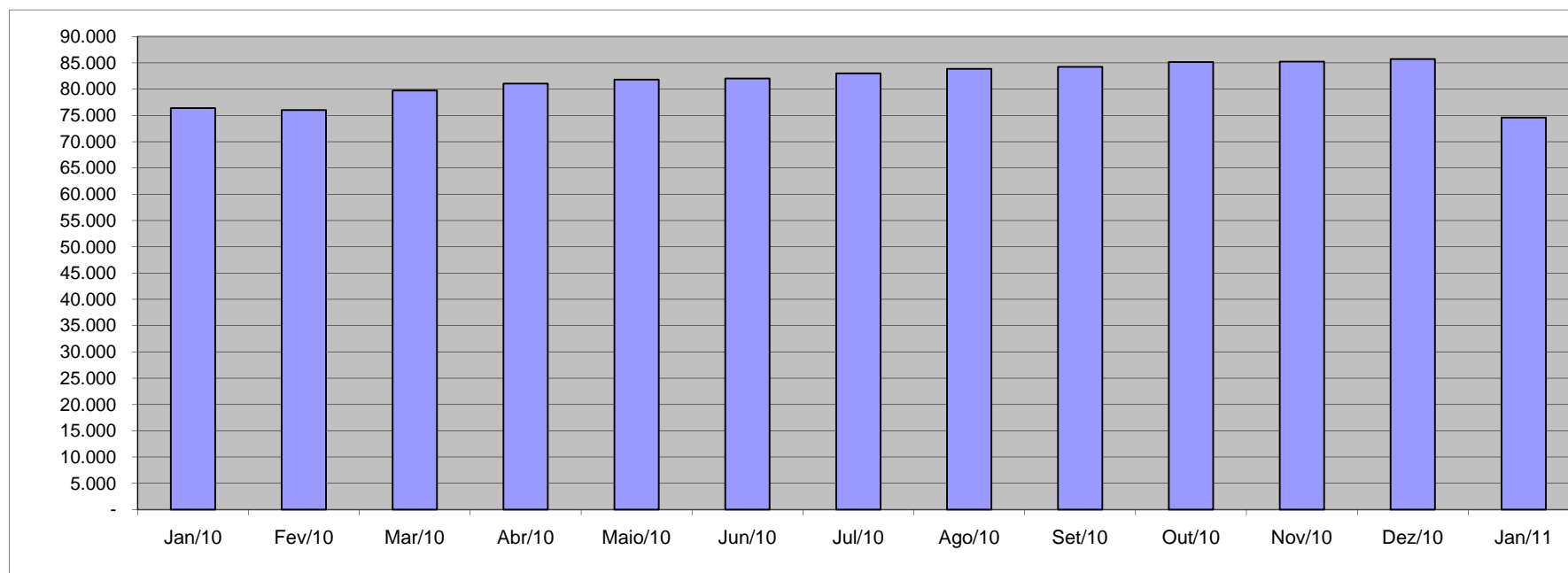
PAGAMENTO DOS BENEFICIÁRIOS DO REGIME PRÓPRIO DE PREVIDÊNCIA SOCIAL - RPPS

	VALOR DA FOLHA	PERCENTUAL
Aposentados	71.093.234,72	78,95
Pensionistas	18.956.672,78	21,05
	90.049.907,50	100,00

Fonte: Relatórios SIARHES - Administração Direta e Autarquias.

QUANTITATIVO SERVIDORES - ATIVOS DO PODER EXECUTIVO E APOSENTADOS E PENSIONISTAS DO RPPS

Jan/10	Fev/10	Mar/10	Abr/10	Mai/10	Jun/10	Jul/10	Ago/10	Set/10	Out/10	Nov/10	Dez/10	Jan/11
76.394	76.002	79.723	81.038	81.812	82.015	82.989	83.861	84.239	85.150	85.241	85.721	74.588

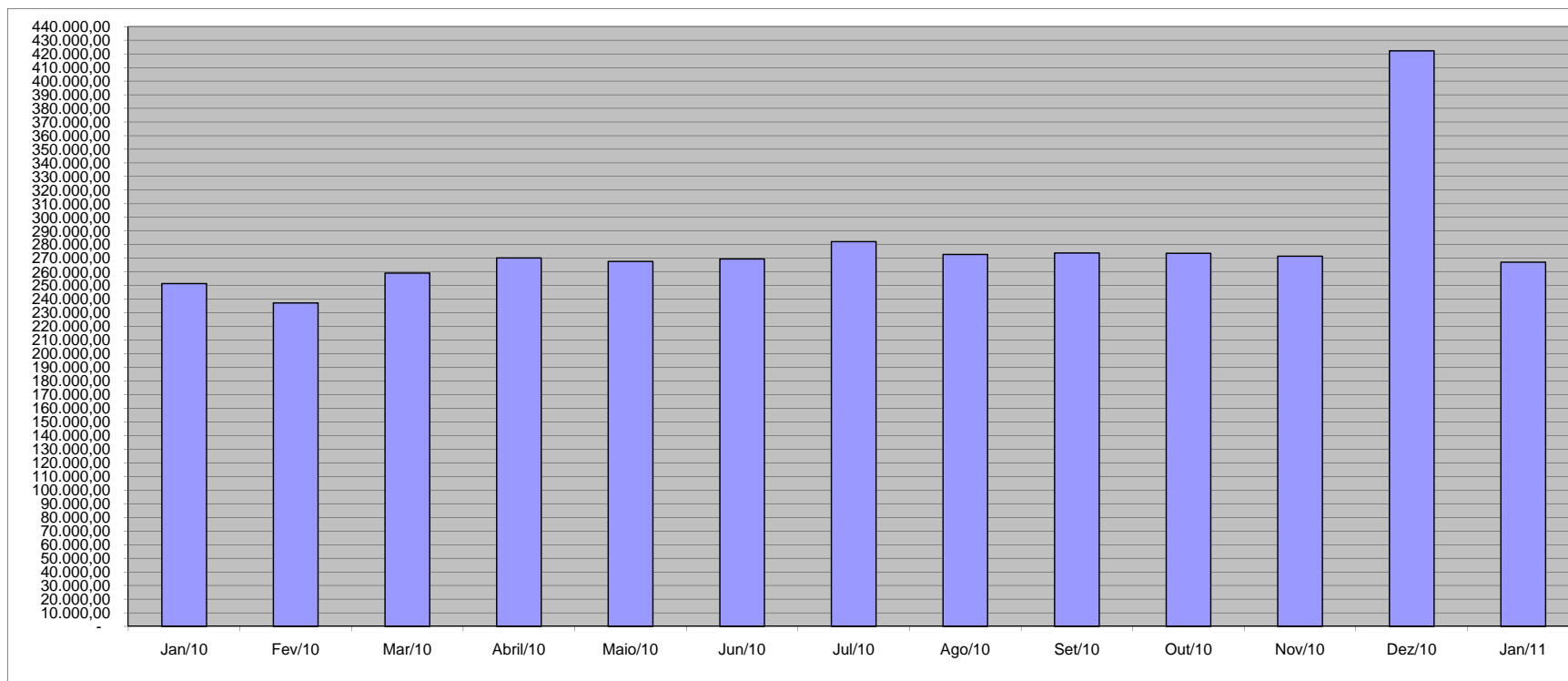


Fonte: Relatórios SIARHES - Administração Direta e Autarquias.

**VALOR DAS FOLHAS DE PAGAMENTO - ATIVOS DO PODER EXECUTIVO E
APOSENTADOS E PENSIONISTAS DO RPPS (1)**

Jan/10	Fev/10	Mar/10	Abril/10	Mai/10	Jun/10	Jul/10	Ago/10	Set/10	Out/10	Nov/10	Dez/10	Jan/11
251.429,07	237.208,76	259.197,87	270.281,29	267.716,98	269.568,20	282.225,99	272.879,99	273.845,27	273.643,08	271.514,33	422.202,45	267.166,75

Em R\$1.000,00



Fonte: Relatórios SIARHES - Administração Direta e Autarquias.

Nota:

(1) - O valor das folhas de pagamento refere-se ao somatório das folhas dos servidores ativos e dos aposentados e pensionistas e não, às despesas com o pagamento dos servidores, visto que, no pagamento da folha dos aposentados deduz-se a parcela previdenciária dos servidores vinculados ao regime próprio de previdência - fundo financeiro.

QUANTITATIVO DE SERVIDORES ATIVOS DO PODER EXECUTIVO ESTADUAL - ADM. DIRETA

JANEIRO/2011

	ÓRGÃOS	EFETIVOS/CLT	COMISSIONADOS ATIVOS	COMPL. APOS.(1)	DT'S ATIVOS	TOTAL GERAL
		ATIVOS		CLT		Nº SERV.
ADMINISTRAÇÃO DIRETA	SECONT/AGE	72	37	-	-	109
	APE	5	21	-	-	26
	CASA CIVIL	7	59	-	-	66
	CASA MILITAR	8	11	-	-	19
	CBMES	1.049	3	-	-	1.052
	SECT	4	17	-	-	21
	DEFENSORIA PÚBLICA	195	24	2	-	221
	PGE	101	123	-	9	233
	POLÍCIA CIVIL	1.997	1	9	-	2.007
	POL. MILITAR	7.135	-	-	-	7.135
	POL. MILITAR-HPM	480	-	-	-	480
	SEAG	22	66	-	-	88
	SEAMA	2	19	-	-	21
	SECULT	127	63	-	-	190
	SECOM	5	25	-	-	30
	SEDETUR/SEDES	3	31	-	-	34
	SETUR	11	20	-	-	31
	SEDIT/SETOP	5	51	-	-	56
	SEDU	9.959	170	43	3.861	14.033
	SEDURB	8	50	-	-	58
	SEFAZ	570	153	-	-	723
	SEG	19	180	-	-	199
	SEJUS	1.219	557	-	1.430	3.206
	SEP	19	64	-	-	83
	SEGER	114	145	18	-	277
	SEGER - Pensões Especiais (2)	259	-	-	-	259
	SEGER - Prev. Complementar	-	-	52	-	52
	SESA	6.252	328	128	3.025	9.733
	SESP	21	118	-	-	139
	SESPORT	16	27	-	-	43
	SETADES/SEADH	44	111	-	-	155
	VICE GOVERNADORIA	-	23	-	-	23
	Sub-Total	29.728	2.497	252	8.325	40.802

Fonte: Relatórios SIARHES - Administração Direta e Autarquias.

Notas:

(1) - O quantitativo refere-se exclusivamente àqueles servidores/pensionistas que receberam complementação nesta competência e não aos que têm o direito. Por essa razão, na hipótese de ocorrer alteração na remuneração dos servidores ativos, poderá haver alteração nestes quantitativos.

(2) - Refere-se aos Pensionistas - Pensão Especial a cargo da SEGER.

QUANTITATIVO DE SERVIDORES ATIVOS DO PODER EXECUTIVO ESTADUAL - ADM. INDIRETA - AUTARQUIAS
JANEIRO/2011

	ÓRGÃOS	EFETIVOS	COMISSIONADOS	COMPL. APOS. (1)	DT'S	TOTAL GERAL
		ATIVOS	ATIVOS	CLT		Nº SERV.
AUTARQUIAS	ADERES	-	27	-	-	27
	DER/ES	305	43	600	-	948
	FAMES	38	42	5	15	100
	FAPES	-	35	-	-	35
	ESESP	-	22	-	-	22
	IASES	86	127	22	714	949
	IEMA	288	41	-	-	329
	IUSN	114	40	11	-	165
	IDAF	283	5	7	214	509
	INCAPER	503	5	106	-	614
	IOPES	48	21	-	-	69
	PROCON	-	57	-	-	57
	RTV-ES	116	27	10	-	153
	ASPE (2)	-	14	-	-	14
	DETRAN (2)	196	379	7	-	582
	DIO (2)	70	26	52	-	148
	IPAJM (2)	142	34	-	-	176
	JUCEES (2)	64	28	-	-	92
	IPEM (2)	-	20	-	-	20
	PRODEST	202	11	-	-	213
	SUPPIN (2)	1	26	-	-	27
	IDURB	-	19	-	-	19
	ARSI	-	11	-	-	11
	Sub-Total	2.456	1.060	820	943	5.279

TOTAL DA DIRETA	29.728	2.497	252	8.325	40.802
TOTAL DA INDIRETA	2.456	1.060	820	943	5.279
TOTAL GERAL	32.184	3.557	1.072	9.268	46.081

ESTAGIÁRIOS					2.408
--------------------	--	--	--	--	--------------

Fonte: Relatórios SIARHES - Administração Direta e Autarquias.

Notas:

(1) - O quantitativo refere-se exclusivamente àqueles servidores/pensionistas que receberam complementação nesta competência e não aos que têm o direito. Por essa razão, na hipótese de ocorrer alteração na remuneração dos servidores ativos, poderá haver alteração nestes quantitativos.

(2) - Órgãos sem recursos do Tesouro para pagar pessoal.

QUANTITATIVO DE SEGURADOS PAGOS, PELO REGIME PRÓPRIO DE PREVIDÊNCIA SOCIAL - RPPS - PODER EXECUTIVO
JANEIRO/2011

	ÓRGÃOS	APOSENTADOS	PENSÕES	TOTAL GERAL Nº SERV.
ADMINISTRAÇÃO DIRETA	SECONT/AGE	5	1	6
	APE	10	-	10
	CASA CIVIL	49	5	54
	CASA MILITAR	13	5	18
	CBMES	133	29	162
	SECT	-	1	1
	DEFENSORIA PÚBLICA	60	6	66
	PGE	50	14	64
	POLÍCIA CIVIL	689	363	1.052
	POL. MILITAR	3.321	1.562	4.883
	POL. MILITAR -HPM	7	1	8
	SEAG	102	43	145
	SEAMA	1	-	1
	SECULT	42	6	48
	SECOM	8	3	11
	SEDETUR/SEDES	-	-	-
	SETUR	-	2	2
	SEDIT/SETOP	17	1	18
	SEDU	16.212	984	17.196
	SEDURB	-	-	-
	SEFAZ	779	535	1.314
	SEG	18	3	21
	SEJUS	181	27	208
	SEP	-	12	12
	SEGER	190	297	487
	SESA	1.489	353	1.842
	SESP	39	57	96
	SESPORT	3	-	3
	SETADES/SEADH	49	3	52
	VICE GOVERNADORIA	5	-	5
	Total	23.472	4.313	27.785

	ÓRGÃOS	APOSENTADOS	PENSÕES	TOTAL GERAL Nº SERV.
AUTARQUIAS	ADERES	-	-	-
	DER/ES	65	24	89
	FAMES	14	1	15
	FAPES	-	-	-
	ESESP	-	-	-
	IASES	88	9	97
	IEMA	2	-	2
	IJSN	41	6	47
	IDAF	52	14	66
	INCAPER	142	23	165
	IOPES	-	-	-
	PROCON	-	-	-
	RTV-ES	20	21	41
	ASPE	-	-	-
	DETRAN	92	5	97
	DIO	21	8	29
	IPAJM	50	8	58
	JUCEES	13	2	15
	IPEM	-	-	-
	PRODEST	-	-	-
	SUPPIN	1	-	1
	IDURB	-	-	-
	ARSI	-	-	-
	Total	601	121	722

TOTAL SERVIDORES: APOSENTADOS EFETIVOS E PENSÕES	28.507
---	---------------

Fonte: Relatórios SIARHES - Administração Direta e Autarquias.

DESPESAS COM PAGAMENTO DE SERVIDORES DO PODER EXECUTIVO ESTADUAL - ADM. DIRETA
ATIVOS, APOSENTADOS E PENSIONISTAS
JANEIRO/2011

Em: R\$ 1,00

	ÓRGÃOS	EFETIVOS/CLT	COMISSIONADOS ATIVOS	COMPL. APOS.	DT'S	ENCARGOS PATRONAIS			TOTAL ATIVOS	CONTRIB. COMPL. FUNPES	DESPESA TOTAL
		ATIVOS		CLT	ATIVOS	INSS/FGTS	IPAJM	OUTROS REGIMES			
ADMINISTRAÇÃO DIRETA	SECONT/AGE	735.638,15	103.872,25	-	-	18.452,22	141.087,78	322,04	999.372,44	(71.112,18)	928.260,26
	APE	9.710,12	49.830,87	-	-	9.725,70	1.775,32	-	71.042,01	22.288,98	93.330,99
	CASA CIVIL	55.086,23	113.228,14	-	-	21.836,55	10.760,08	-	200.911,00	177.215,17	378.126,17
	CASA MILITAR	106.216,60	32.644,61	-	-	7.222,94	15.485,96	-	161.570,11	23.305,50	184.875,61
	CBMES	3.920.606,96	6.161,81	-	-	679,83	710.485,34	-	4.637.933,94	181.012,72	4.818.946,66
	SECT	11.470,22	66.836,84	-	-	13.196,22	2.390,96	-	93.894,24	11.263,48	105.157,72
	DEFENSORIA PÚBLICA	1.744.025,34	34.536,60	13.387,05	-	11.363,35	345.721,36	-	2.149.033,70	286.323,44	2.435.357,14
	PGE	2.031.712,24	216.951,17	-	18.975,79	50.111,15	395.082,62	-	2.712.832,97	533.194,71	3.246.027,68
	POLÍCIA CIVIL	13.821.734,35	2.282,28	26.886,88	-	432,04	2.403.294,50	-	16.254.630,05	2.952.509,13	19.207.139,18
	POL. MILITAR	27.328.925,80	-	-	-	2.598,29	4.577.091,86	-	31.908.615,95	18.398.419,50	50.307.035,45
	POL. MILITAR -HPM	2.132.560,02	-	-	-	-	352.566,60	-	2.485.126,62	(515.118,57)	1.970.008,05
	SEAG	77.277,90	141.538,22	-	-	20.315,19	15.420,52	-	254.551,83	318.033,77	572.585,60
	SEAMA	7.057,58	65.630,20	-	-	16.101,48	1.290,92	-	90.080,18	2.729,09	92.809,27
	SECULT	343.144,55	205.504,10	-	-	34.430,10	60.939,74	-	644.018,49	37.267,41	681.285,90
	SECOM	14.930,70	100.804,31	-	-	18.310,96	4.285,30	-	138.331,27	11.207,10	149.538,37
	SEDETUR/SEDES	26.781,23	94.987,86	-	-	19.118,61	4.969,28	-	145.856,98	(6.135,90)	139.721,08
	SETUR	35.388,26	76.623,51	-	-	10.533,79	6.626,54	-	129.172,10	(2.191,69)	126.980,41
	SEDIT/SETOP	13.889,88	147.271,02	-	-	23.828,54	4.549,30	-	189.538,74	54.470,19	244.008,93
	SEDU	27.987.204,68	405.073,20	18.945,61	4.165.682,82	806.255,13	4.756.536,97	202,29	38.139.900,70	26.038.106,12	64.178.006,82
	SEDURB	25.568,89	183.008,57	-	-	31.726,29	4.875,60	-	245.179,35	(1.037,13)	244.142,22
	SEFAZ	7.973.495,65	443.368,58	-	-	57.053,33	1.500.122,40	-	9.974.039,96	12.552.103,29	22.526.143,25
	SEG	52.814,14	590.507,09	-	-	114.475,04	14.936,46	202,37	772.935,10	31.847,25	804.782,35
	SEJUS	2.609.556,84	1.020.501,79	-	4.274.684,41	952.382,48	601.859,94	1.214,04	9.460.199,50	281.283,60	9.741.483,10
	SEP	99.767,38	171.143,39	-	-	27.924,34	20.828,24	661,15	320.324,50	27.618,97	347.943,47
	SEGER	378.454,18	368.461,84	5.900,50	-	66.974,86	70.183,91	1.174,08	891.149,37	1.082.273,86	1.973.423,22
	SEGER - Pensões Especiais (1)	608.772,73	-	-	-	-	-	-	608.772,73	-	608.772,73
	SEGER - Prev. Complementar	-	-	226.363,62	-	-	-	-	226.363,62	-	226.363,62
	SESA	18.122.086,05	850.837,38	120.921,78	6.772.532,21	1.521.379,38	2.726.003,25	172,96	30.113.933,01	228.042,03	30.341.975,04
	SESP	198.248,20	322.870,17	-	-	51.447,34	41.633,50	-	614.199,21	332.895,74	947.094,95
	SESPORT	49.020,35	84.450,02	-	542,72	15.351,86	8.603,88	-	157.968,83	(1.794,56)	156.174,27
	SETADES/SEADH	104.311,75	276.331,90	-	-	47.064,34	20.850,86	-	448.558,85	96.827,04	545.385,89
	VICE GOVERNADORIA	119,82	71.652,61	-	-	13.351,67	-	-	85.124,10	4.972,19	90.096,29
	Sub-Total	110.625.576,79	6.246.910,33	412.405,43	15.232.417,95	3.983.643,02	18.820.258,99	3.948,93	155.325.161,44	63.087.820,30	218.412.981,74

Fonte: Relatórios SIARHES - Administração Direta e Autarquias.

Notas:

(1) - Refere-se aos Pensionistas - Pensão Especial a cargo da SEGER.

DESPESAS COM PAGAMENTO DE SERVIDORES DO PODER EXECUTIVO ESTADUAL - ADM. INDIRETA - AUTARQUIAS
ATIVOS, APOSENTADOS E PENSIONISTAS
JANEIRO/2011

Em: R\$ 1,00

	ÓRGÃOS	EFETIVOS/CLT	COMISSIONADOS ATIVOS	COMPL. APOS.	DT'S	ENCARGOS PATRONAIS			TOTAL ATIVOS	CONTRIB. COMPL. FUNPES	DESPESA TOTAL
		ATIVOS		CLT	ATIVOS	INSS/FGTS	IPA/JM	OUTROS REGIMES			
AUTARQUIAS	ADERES	-	113.802,81	-	-	17.961,90	791,10	-	132.555,81	-	132.555,81
	DER/ES	1.597.090,46	113.352,18	2.964.392,74	-	23.303,95	303.657,32	-	5.001.796,65	17.264,62	5.019.061,27
	FAMES	133.511,83	59.931,59	25.229,81	37.977,11	18.952,27	22.234,04	-	297.836,65	40.546,36	338.383,01
	FAPES	-	110.494,80	-	-	19.079,13	136,22	-	129.710,15	(204,33)	129.505,82
	ESESP	-	74.172,53	-	-	6.054,83	2.608,14	-	82.835,50	(3.912,21)	78.923,29
	IASES	231.499,14	446.205,09	7.992,57	1.324.998,03	352.220,81	43.705,76	-	2.406.621,40	136.518,26	2.543.139,66
	HEMA	1.118.536,56	82.663,03	-	-	20.022,01	220.063,94	-	1.441.285,54	(790,72)	1.440.494,82
	IJSN	670.313,65	139.364,42	31.837,14	-	23.530,89	121.588,20	-	986.634,30	43.237,86	1.029.872,16
	IDAF	1.250.428,85	15.945,47	9.500,22	308.439,64	65.223,28	242.065,76	-	1.891.603,22	61.724,63	1.953.327,85
	INCAPER	1.904.863,12	20.756,07	327.681,98	-	4.609,99	392.496,30	-	2.650.407,46	86.147,03	2.736.554,49
	IOPEs	154.773,63	56.705,65	-	-	7.684,54	28.753,62	-	247.917,44	(3.193,14)	244.724,30
	PROCON	-	108.685,50	-	-	19.233,32	-	-	127.918,82	-	127.918,82
	RTV-ES	433.804,31	81.595,79	13.729,46	-	34.386,92	68.955,02	-	632.471,50	9.441,22	641.912,72
	ASPE	-	51.351,61	-	-	8.892,49	1.991,12	-	62.235,22	-	62.235,22
	DETRAN (1)	1.269.901,03	580.534,11	19.870,50	-	170.613,32	186.988,30	-	2.227.907,26	102.753,71	2.330.660,97
	DIO (1)	225.378,13	73.821,97	185.880,42	-	11.559,33	46.755,60	-	543.395,45	65.829,98	609.225,43
	IPA/JM (1)	585.918,41	134.191,06	-	-	22.243,27	112.525,00	-	854.877,74	289.836,92	1.144.714,66
	JUCEES (1)	302.036,66	57.977,56	-	-	27.068,39	42.667,40	-	429.750,01	34.161,41	463.911,42
	IPEM (1)	-	63.420,50	-	-	12.314,41	-	-	75.734,91	-	75.734,91
	PRODEST	968.053,44	36.442,58	-	-	302.382,69	-	-	1.306.878,71	-	1.306.878,71
	SUPPIN (1)	1.234,20	81.647,86	-	-	12.815,21	192,82	-	95.890,09	10.013,66	105.903,75
	IDURB	-	80.013,89	-	-	17.741,18	-	-	97.755,07	-	97.755,07
	ARSI	-	58.179,18	-	-	9.483,43	-	-	67.662,61	-	67.662,61
	Sub-Total	10.847.343,42	2.641.255,25	3.586.114,84	1.671.414,78	1.207.377,56	1.838.175,66	-	21.791.681,51	889.375,26	22.681.056,77
TOTAL DA DIRETA		110.625.576,79	6.246.910,33	412.405,43	15.232.417,95	3.983.643,02	18.820.258,99	3.948,93	155.325.161,44	63.087.820,30	218.412.981,74
TOTAL DA INDIRETA		10.847.343,42	2.641.255,25	3.586.114,84	1.671.414,78	1.207.377,56	1.838.175,66	-	21.791.681,51	889.375,26	22.681.056,77
TOTAL GERAL		121.472.920,21	8.888.165,58	3.998.520,27	16.903.832,73	5.191.020,58	20.658.434,65	3.948,93	177.116.842,95	63.977.195,55	241.094.038,50

ESTAGIÁRIOS

Fonte: Relatórios SIARHES - Administração Direta e Autarquias.

Nota:

(1) - Órgãos sem recursos do Tesouro para pagar pessoal.

1.175.307,53

DEMONSTRATIVO DA FOLHA DE PAGAMENTO DE APOSENTADORIAS E PENSÕES DO REGIME PRÓPRIO DE PREVIDÊNCIA SOCIAL - RPPS - PODER EXECUTIVO
JANEIRO/2011

Em: R\$ 1,00

	ÓRGÃOS	APOSENTADOS	PENSÕES	IPAJM	FOLHA TOTAL
ADMINISTRAÇÃO DIRETA	SECONT/AGE	36.244,33	6.418,51	-	42.662,84
	APE	24.594,22	-	-	24.594,22
	CASA CIVIL	174.666,72	24.557,39	-	199.224,11
	CASA MILITAR	41.625,76	5.858,13	-	47.483,89
	CBMES	798.179,29	95.267,30	-	893.446,59
	SECT	-	11.548,90	-	11.548,90
	DEFENSORIA PÚBLICA	465.546,82	38.514,07	-	504.060,89
	PGE	660.672,87	239.056,05	-	899.728,92
	POLÍCIA CIVIL	4.273.150,01	1.897.090,71	-	6.170.240,72
	POL. MILITAR	18.491.115,69	6.707.406,33	-	25.198.522,02
	POL. MILITAR -HPM	10.152,31	727,90	-	10.880,21
	SEAG	230.229,01	100.044,49	-	330.273,50
	SEAMA	2.688,76	-	-	2.688,76
	SECULT	100.831,39	7.040,33	-	107.871,72
	SECOM	11.869,44	2.133,53	-	14.002,97
	SEDETUR/SEDES	-	-	-	-
	SETUR	-	4.100,18	-	4.100,18
	SEDIT/SETOP	57.174,05	2.658,22	-	59.832,27
	SEDU	29.881.704,75	1.529.962,83	-	31.411.667,58
	SEDURB	-	-	-	-
	SEFAZ	8.841.478,83	6.409.871,20	-	15.251.350,03
	SEG	46.001,49	5.365,33	-	51.366,82
	SEJUS	404.406,46	33.796,20	-	438.202,66
	SEP	-	46.419,57	-	46.419,57
	SEGER	754.595,19	379.172,54	-	1.133.767,73
	SESA	3.110.843,28	805.311,18	-	3.916.154,46
	SESP	136.505,46	259.600,20	-	396.105,66
	SESPORT	2.581,64	-	-	2.581,64
	SETADES/SEADH	105.509,66	10.055,20	-	115.564,86
	VICE GOVERNADORIA	4.898,71	-	-	4.898,71
	Total	68.667.266,14	18.621.976,29	-	87.289.242,43

Em: R\$ 1,00

	ÓRGÃOS	APOSENTADOS	PENSÕES	IPAJM	FOLHA TOTAL
AUTARQUIAS	ADERES	-	-	-	-
	DER/ES	323.833,74	81.956,79	-	405.790,53
	FAMES	74.557,84	1.251,36	-	75.809,20
	FAPES	-	-	-	-
	ESESP	-	-	-	-
	IASES	189.717,08	11.041,03	-	200.758,11
	IEMA	3.986,12	-	-	3.986,12
	IJSN	190.006,66	9.736,24	-	199.742,90
	IDAF	236.392,07	22.881,01	-	259.273,08
	INCAPER	490.280,25	46.577,45	-	536.857,70
	IOPEs	-	-	-	-
	PROCON	-	-	-	-
	RTV-ES	60.351,74	51.725,80	-	112.077,54
	ASPE	-	-	-	-
	DETRAN	374.249,61	10.260,18	-	384.509,79
	DIO	94.824,07	31.252,05	-	126.076,12
	IPAJM	318.114,28	61.421,15	-	379.535,43
	JUCEES	59.167,64	6.593,43	-	65.761,07
	IPEM	-	-	-	-
	PRODEST	-	-	-	-
	SUPPIN	10.487,48	-	-	10.487,48
	IDURB	-	-	-	-
	ARSI	-	-	-	-
	Total	2.425.968,58	334.696,49	-	2.760.665,07

TOTAL FOLHA: APOSENTADOS EFETIVOS E PENSÕES

90.049.907,50

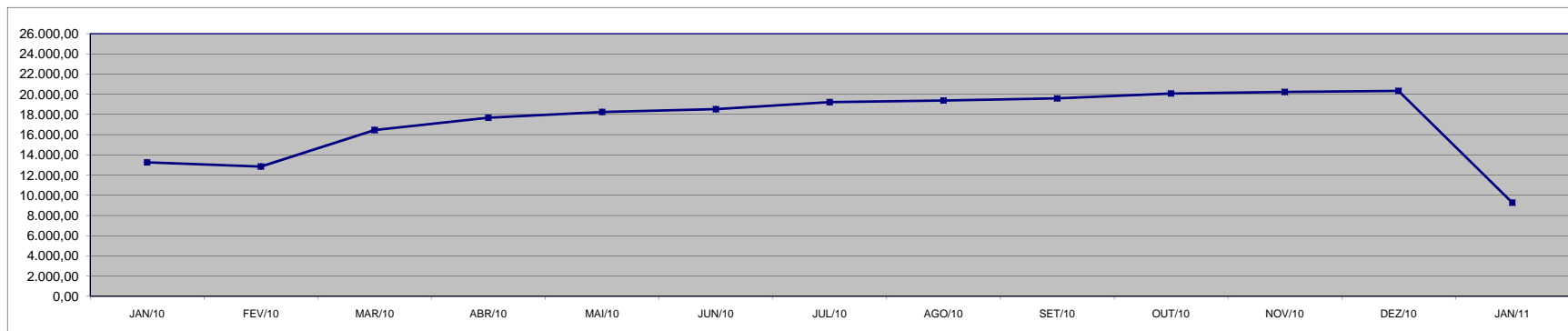
Fonte: Relatórios SIARHES - Administração Direta e Autarquias.

**DEMONSTRATIVO DA EVOLUÇÃO DE CARGOS EM
DESIGNAÇÃO TEMPORÁRIA**

ÓRGÃOS		JAN/10	FEV/10	MAR/10	ABR/10	MAI/10	JUN/10	JUL/10	AGO/10	SET/10	OUT/10	NOV/10	DEZ/10	JAN/11
PGE		8	8	8	8	8	7	7	7	5	5	5	4	9
S E D U	Adm	3.438	3.399	3.388	2.849	2.902	2.884	3.083	3.142	3.138	3.174	3.194	3.186	2.938
	Mag	5.295	4.858	8.456	10.057	10.788	10.982	11.342	11.316	11.558	11.770	11.915	11.951	923
SEJUS		960	1.089	1.096	1.095	1.103	1.072	1.131	1.205	1.103	1.142	1.154	1.181	1.430
SESA (IESP)		2.881	2.851	2.864	2.846	2.658	2.782	2.824	2.893	2.982	3.039	3.027	3.024	3.025
SESPORT		8	8	10	11	9	10	9	7	2	2	-	-	-
SUB TOTAL		12.590	12.213	15.822	16.866	17.468	17.737	18.396	18.570	18.788	19.132	19.295	19.346	8.325
FAMES		55	55	56	63	67	66	66	69	67	68	66	66	15
IASSES (ICAES)		417	386	385	557	513	525	543	526	521	663	655	708	714
IEMA		-	-	-	-	-	-	-	1	-	-	1	-	-
IDAF		192	194	196	197	197	196	216	216	213	211	214	215	214
SUB TOTAL		664	635	637	817	777	787	825	812	801	942	936	989	943
TOTAL		13.254	12.848	16.459	17.683	18.245	18.524	19.221	19.382	19.589	20.074	20.231	20.335	9.268

Fonte: Relatórios SIARHES - Administração Direta e Autarquias.

Nota: (1) - A redução observada deve-se ao encerramento dos contratos de professores em designação temporária tanto na SEDU quanto na FAMES.



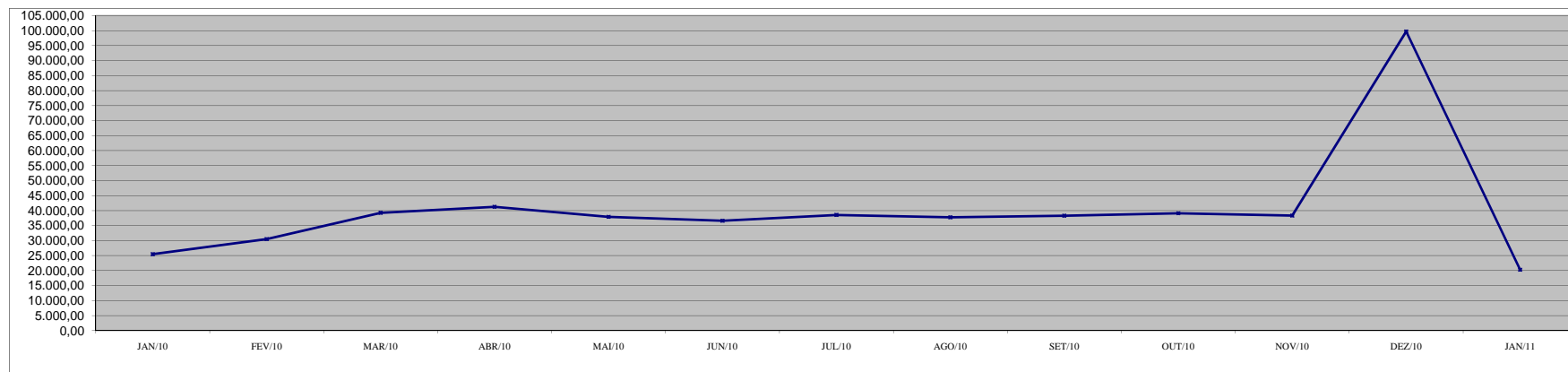
**DEMONSTRATIVO DA EVOLUÇÃO DO VALOR DA FOLHA DE
PAGAMENTO DOS SERVIDORES EM DESIGNAÇÃO TEMPORÁRIA**

Em R\$ 1.000,00

ÓRGÃOS	JAN/10	FEV/10	MAR/10	ABR/10	MAI/10	JUN/10	JUL/10	AGO/10	SET/10	OUT/10	NOV/10	DEZ/10	JAN/11
PGE	19,49	19,49	20,38	20,37	20,36	14,76	17,99	19,05	12,72	13,72	12,72	3,22	23,49
S E D U	Adm	2.388,15	2.249,26	4.084,43	2.055,53	2.427,98	2.130,47	2.364,65	2.379,04	2.380,40	2.317,41	8.405,76	2.126,50
	Mag	12.041,92	16.508,04	22.616,19	25.787,36	22.928,53	22.076,64	23.503,63	22.352,32	22.989,45	23.039,84	22.832,18	62.300,91
SEJUS	2.315,25	3.367,28	3.279,61	2.761,19	3.154,67	2.819,03	4.366,95	3.236,62	2.997,84	3.183,79	3.072,78	6.767,93	5.215,11
SESA (IESP)	7.424,11	7.145,54	7.575,88	8.503,69	7.705,48	7.869,92	6.350,26	7.991,78	8.205,02	8.304,49	8.091,54	17.206,35	8.118,04
SESPORT	12,13	12,85	17,04	17,38	15,92	17,47	14,03	7,16	4,34	1,67	4,71	-	0,66
SUB TOTAL	24.201,06	29.302,46	37.593,52	39.145,52	36.252,93	34.928,28	36.617,52	35.985,98	36.589,78	36.900,12	36.331,35	94.684,17	18.259,10
FAMES	74,56	75,10	80,51	403,35	210,69	220,40	225,13	221,59	217,10	221,86	214,53	654,46	42,31
IASES (ICAES)	869,11	807,44	1.266,45	1.382,09	1.127,68	1.138,25	1.302,41	1.189,29	1.123,52	1.632,50	1.434,31	3.406,04	1.579,05
IEMA	-	-	-	-	-	-	-	-	-	-	-	-	-
IDAF	311,15	314,31	317,80	310,88	317,74	327,04	396,26	358,37	354,64	349,54	360,12	980,29	369,97
SUB TOTAL	1.254,82	1.196,86	1.664,76	2.096,32	1.656,11	1.685,69	1.923,80	1.769,25	1.695,26	2.203,91	2.008,97	5.040,78	1.991,34
TOTAL	25.455,88	30.499,32	39.258,28	41.241,84	37.909,04	36.613,98	38.541,32	37.755,23	38.285,04	39.104,03	38.340,31	99.724,95	20.250,44

Fonte: Relatórios SIARHES - Administração Direta e Autarquias.

Observação: Nestes valores de folha de pagamento estão incluídos encargos sociais patronais.



**DEMONSTRATIVO DOS GASTOS COM ESCALA ESPECIAL
POLÍCIAS CIVIL, MILITAR E CORPO DE BOMBEIROS**

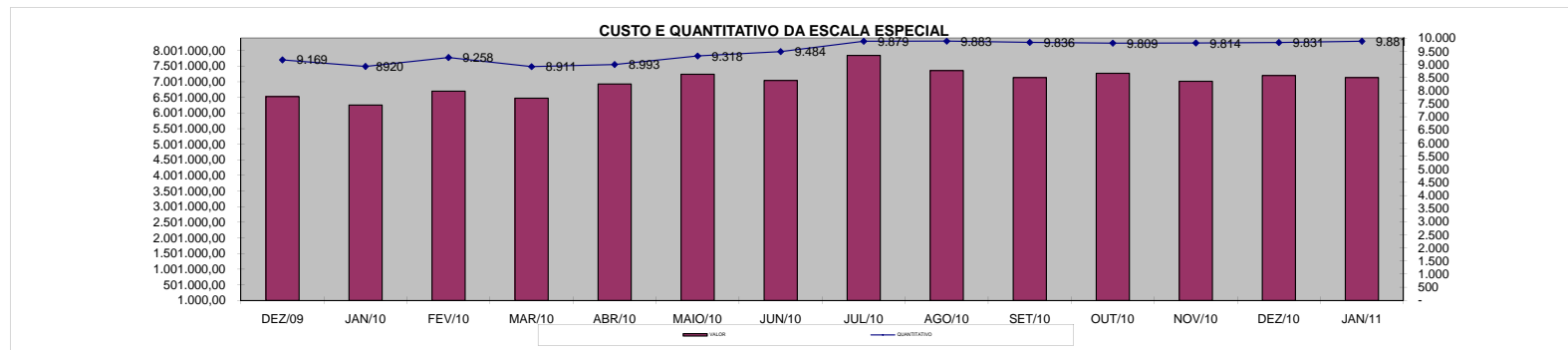
Em R\$ 1,00

Órgãos	dez/09		jan/10		fev/10		mar/10		abr/10		mai/10		jun/10	
	Nº Serv.	Valor R\$	Nº Serv.	Valor R\$	Nº Serv.	Valor R\$	Nº Serv.	Valor R\$	Nº Serv.	Valor R\$	Nº Serv.	Valor R\$	Nº Serv.	Valor R\$
Corpo de Bombeiro	821	500.227,37	936	545.793,97	926	551.198,63	928	600.095,47	927	614.682,22	928	596.293,03	918	605.689,62
Polícia Civil	1.714	2.048.850,01	1.717	2.046.403,96	1.705	2.049.992,32	1.709	2.052.140,45	1.817	2.186.336,78	1.802	2.141.802,17	1.805	2.127.598,12
Polícia Militar	6.634	3.978.404,40	6.267	3.661.079,22	6.627	4.099.309,02	6.274	3.821.692,88	6.249	4.126.411,50	6.588	4.500.742,72	6.761	4.311.073,89
Total	9.169	6.527.481,78	8.920	6.253.277,15	9.258	6.700.499,97	8.911	6.473.928,80	8.993	6.927.430,50	9.318	7.238.837,92	9.484	7.044.361,63

Em R\$ 1,00

Órgãos	jul/10		ago/10		set/10		out/10		nov/10		dez/10		jan/11	
	Nº Serv.	Valor R\$	Nº Serv.	Valor R\$	Nº Serv.	Valor R\$	Nº Serv.	Valor R\$	Nº Serv.	Valor R\$	Nº Serv.	Valor R\$	Nº Serv.	Valor R\$
Corpo de Bombeiro	915	597.487,20	925	587.261,97	917	590.105,93	911	583.220,61	909	594.291,36	912	581.200,64	980	600.247,16
Polícia Civil	1.808	2.313.312,89	1.807	2.093.954,90	1.801	2.050.670,38	1.788	2.130.630,61	1.788	2.042.662,85	1.787	2.114.416,58	1.772	2.025.290,19
Polícia Militar	7.156	4.933.304,09	7.151	4.676.338,71	7.118	4.492.398,75	7.110	4.556.498,78	7.117	4.378.039,43	7.132	4.507.173,96	7.129	4.506.036,83
Total	9.879	7.844.104,18	9.883	7.357.555,58	9.836	7.133.175,06	9.809	7.270.350,00	9.814	7.014.993,64	9.831	7.202.791,18	9.881	7.131.574,18

Fonte: Relatórios SIARHES - Administração Direta



DEMONSTRATIVO DO CUSTO DO AUXÍLIO ALIMENTAÇÃO PAGO EM FOLHA

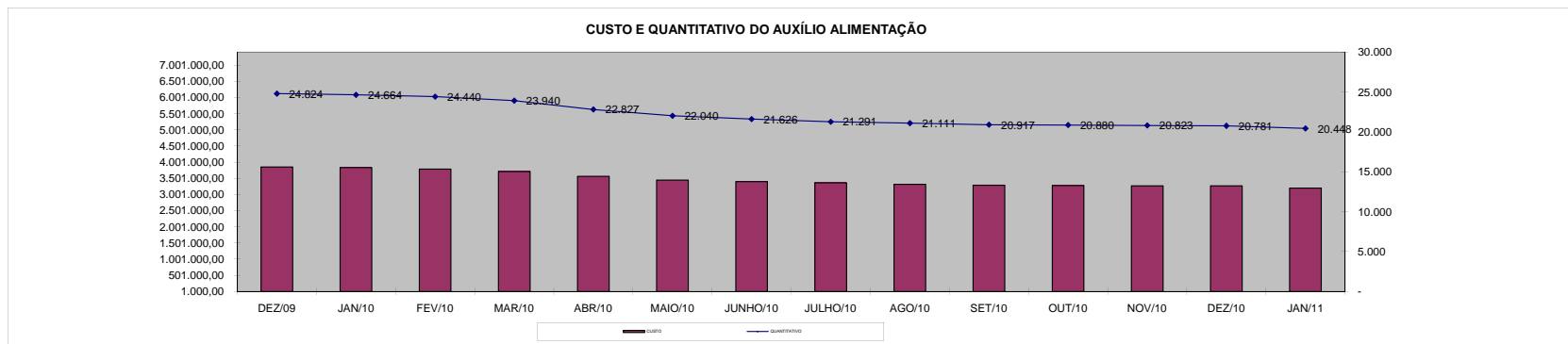
Em R\$ 1,00

Especificação	dez/09		jan/10		fev/10		mar/10		abr/10		mai/10		jun/10	
	Nº Serv.	Valor	Nº Serv.	Valor	Nº Serv.	Valor	Nº Serv.	Valor	Nº Serv.	Valor	Nº Serv.	Valor	Nº Serv.	Valor
Adm. Direta	22.724	3.494.812,73	22.670	3.495.751,52	22.488	3.455.710,14	21.962	3.380.544,86	20.945	3.242.586,54	20.209	3.136.648,37	19.796	3.088.058,97
Civil	20.100	3.034.710,60	20.439	3.093.905,39	20.292	3.069.554,40	19.452	2.939.899,54	18.507	2.814.337,47	17.859	2.724.406,50	17.551	2.693.942,17
Militar	2.624	460.102,13	2.231	401.846,13	2.196	386.155,74	2.510	440.645,32	2.438	428.249,07	2.350	412.241,87	2.245	394.116,80
Adm. Indireta	2.100	357.221,33	1.994	335.921,99	1.952	330.982,15	1.978	333.091,74	1.882	319.271,33	1.831	310.157,20	1.830	310.390,66
Total Geral	24.824	3.852.034,06	24.664	3.831.673,51	24.440	3.786.692,29	23.940	3.713.636,60	22.827	3.561.857,87	22.040	3.446.805,57	21.626	3.398.449,63

Em R\$ 1,00

Especificação	jul/10		ago/10		set/10		out/10		nov/10		dez/10		jan/11	
	Nº Serv.	Valor	Nº Serv.	Valor	Nº Serv.	Valor	Nº Serv.	Valor	Nº Serv.	Valor	Nº Serv.	Valor	Nº Serv.	Valor
Adm. Direta	19.441	3.049.316,85	19.272	3.003.489,85	19.091	2.976.815,19	19.058	2.966.415,78	19.001	2.961.624,35	18.961	2.958.597,51	18.647	2.892.499,02
Civil	17.327	2.677.939,25	17.201	2.638.577,32	17.054	2.618.866,39	17.050	2.613.286,44	17.017	2.612.736,61	16.993	2.612.089,09	16.699	2.548.442,49
Militar	2.114	371.377,60	2.071	364.912,53	2.037	357.948,80	2.008	353.129,34	1.984	348.887,74	1.968	346.508,42	1.948	344.056,53
Adm. Indireta	1.850	315.350,26	1.839	310.481,62	1.826	309.831,87	1.822	311.982,70	1.822	309.547,35	1.820	310.097,27	1.801	305.425,99
Total Geral	21.291	3.364.667,11	21.111	3.313.971,47	20.917	3.286.647,06	20.880	3.278.398,48	20.823	3.271.171,70	20.781	3.268.694,78	20.448	3.197.925,01

Fonte: Relatórios SIARHES - Administração Direta e Autarquias (inclui pagamentos retroativos).



DEMONSTRATIVO DO QUANTITATIVO E DOS GASTOS COM ESTAGIÁRIOS - ADM. DIRETA

Em R\$ 1,00

Órgãos	dez/09		jan/10		fev/10		mar/10		abr/10		mai/10		jun/10	
	Quant.	Valor	Quant.	Valor	Quant.	Valor	Quant.	Valor	Quant.	Valor	Quant.	Valor	Quant.	Valor
SECONT/AGE	14	5.208,00	12	4.718,00	11	4.620,00	14	6.072,22	14	5.808,11	15	6.349,42	15	6.598,13
Casa Civil	9	3.348,00	8	4.104,00	8	3.360,00	10	4.551,96	10	4.389,00	10	4.389,00	10	4.389,00
Casa Militar	10	3.720,00	10	4.200,00	8	3.346,00	10	5.019,00	10	4.389,00	10	4.389,00	10	4.389,00
PGE	43	15.996,00	30	12.600,00	52	21.840,00	55	24.951,50	56	24.285,80	64	27.943,30	63	27.650,70
SEAG	9	4.042,40	10	4.107,20	9	3.780,00	15	8.711,01	17	9.643,34	17	7.344,26	17	7.461,30
SEAMA	-	-	-	-	-	-	-	-	-	-	-	-	-	-
SECES/SECULT	39	15.028,80	32	12.754,00	35	17.989,60	40	18.080,23	40	17.175,62	40	17.058,58	40	17.746,19
SEPLOG/SEGER	50	18.934,80	53	22.748,40	47	21.350,00	47	21.019,32	51	21.822,92	61	25.821,95	62	26.538,82
SECOM	12	4.464,00	12	5.040,00	12	5.040,00	14	5.712,14	13	5.442,36	12	5.252,17	12	5.266,80
SEDU	916	358.875,20	477	217.235,60	542	255.159,20	653	381.532,66	750	437.166,44	856	480.420,50	950	501.566,94
SEDURB	7	2.604,00	4	1.952,80	4	1.680,00	7	4.122,30	6	2.633,40	8	3.321,01	7	3.072,30
SEFA	120	44.032,40	96	36.946,00	93	34.450,80	122	63.855,05	132	59.470,95	138	58.490,74	139	60.290,23
SEG	22	8.506,40	14	5.880,00	21	8.344,00	21	9.114,49	18	7.885,57	21	9.407,09	24	10.899,35
SEJUS	58	21.576,00	46	19.320,00	45	18.900,00	72	45.097,99	74	36.888,46	91	42.886,62	94	44.251,48
SEP	19	7.068,00	16	6.538,00	18	7.364,00	20	8.728,44	21	8.924,30	23	10.284,89	22	9.333,94
SETAS/SETADES	47	17.186,40	32	13.090,00	29	12.180,00	49	21.546,77	58	24.768,59	58	25.529,35	57	23.949,31
SEDETUR/SEDES	18	6.696,00	17	5.208,00	16	6.118,00	17	7.499,52	21	9.333,94	21	8.924,30	20	8.778,00
SETUR	9	3.447,20	10	4.073,20	11	4.620,00	15	7.745,50	15	6.524,98	15	6.320,16	15	6.510,35
SEDIT/SETOP	7	2.604,00	6	2.520,00	6	2.114,00	9	5.336,10	9	3.950,10	11	3.979,36	9	3.950,10
COECT/SECT	4	1.488,00	2	840,00	4	1.680,00	5	2.320,50	7	3.218,60	7	3.072,30	8	3.686,76
SESA	117	43.747,20	90	37.520,40	85	35.574,00	128	63.943,74	148	67.678,38	147	65.703,33	161	74.188,73
SESP	31	11.184,80	19	7.714,00	22	9.240,00	38	17.770,62	41	18.009,53	46	20.540,52	46	20.174,77
SESPORT	130	54.324,40	114	52.948,40	108	47.993,20	115	55.801,92	129	63.227,99	142	70.940,87	149	72.594,06
APE	15	5.890,00	15	6.034,00	15	6.244,00	17	7.638,26	17	7.461,30	22	8.543,92	18	7.900,20
Defensoria Pública	60	22.506,00	53	22.184,40	57	23.898,00	57	25.259,99	62	27.533,66	61	26.860,68	61	27.211,80
Polícia Civil	93	34.744,80	32	13.440,00	200	85.470,00	220	98.779,52	230	101.137,19	255	119.278,39	249	109.286,10
Polícia Militar - HPM	17	11.857,50	17	13.005,00	15	11.475,00	16	12.240,00	15	11.475,00	16	12.240,00	16	12.240,00
Polícia Militar	270	100.526,80	234	96.194,00	225	94.500,00	277	121.535,65	277	121.989,18	320	140.086,49	338	147.942,80
CBMES	40	14.880,00	59	17.066,00	41	17.500,00	45	21.780,50	45	19.311,60	45	19.586,01	45	20.452,74
Vice-Governadoria	3	1.116,00	4	1.990,00	4	1.680,00	5	2.194,50	5	2.194,50	5	2.194,50	5	2.194,50
TOTAL DA DIRETA	2.189	845.603,10	1.524	651.971,40	1.743	767.509,80	2.113	1.077.961,40	2.291	1.133.739,81	2.537	1.237.158,71	2.662	1.270.514,40

Em R\$ 1,00

Órgãos	jul/10		ago/10		set/10		out/10		nov/10		dez/10		jan/11	
	Quant.	Valor	Quant.	Valor	Quant.	Valor	Quant.	Valor	Quant.	Valor	Quant.	Valor	Quant.	Valor
SECONT/AGE	16	7.315,00	16	6.846,84	16	6.993,14	17	7.680,75	18	7.870,94	19	8.280,58	12	5.120,50
Casa Civil	10	4.389,00	10	4.389,00	11	4.389,00	10	4.389,00	10	4.389,00	10	4.389,00	9	3.774,54
Casa Militar	10	4.389,00	10	4.286,59	10	4.389,00	10	4.389,00	10	4.389,00	10	3.993,99	4	1.784,86
PGE	63	26.919,20	63	27.650,70	62	26.831,42	65	28.630,61	70	31.381,35	67	29.406,30	63	27.343,47
SEAG	20	9.626,54	20	8.397,62	18	7.900,20	18	7.958,72	18	8.719,48	19	8.675,59	6	6.671,28
SEAMA	-	-	-	-	-	-	-	-	-	-	-	-	-	-
SECES/SECULT	40	17.556,00	39	16.897,65	40	17.409,70	44	18.931,22	46	19.969,95	46	19.926,06	42	19.033,63
SEPLOG/SEGER	57	24.783,22	69	30.093,91	61	26.524,19	65	28.352,94	68	28.908,88	68	29.625,75	61	27.138,65
SECOM	12	5.266,80	12	5.266,80	12	5.266,80	11	4.798,64	12	5.003,46	12	5.515,51	9	4.491,41
SEDU	971	478.218,44	992	481.525,13	974	463.083,53	991	469.608,37	945	427.881,72	930	427.532,49	469	223.573,97
SEDURB	8	3.511,20	8	3.511,20	8	3.511,20	9	3.891,58	9	3.569,72	8	3.818,43	8	3.467,31
SEFAZ	134	58.256,66	145	61.255,81	134	56.764,40	126	54.877,13	130	57.656,83	131	56.705,88	118	49.551,81
SEG	23	10.006,92	25	10.621,38	24	9.992,29	21	9.216,90	23	9.963,03	24	9.948,40	21	8.704,85
SEJUS	97	42.953,68	96	42.500,15	112	51.292,78	115	51.965,76	117	53.384,87	129	60.992,47	118	50.297,94
SEP	22	9.802,10	25	10.855,46	24	10.533,60	24	10.241,00	24	10.533,60	25	10.533,60	20	8.134,28
SETAS/SETADES/SEADH	57	24.900,26	60	25.207,49	58	25.061,19	59	25.690,28	57	24.636,92	60	25.734,17	47	19.662,72
SEDETUR/SEDES	20	8.778,00	20	8.105,02	17	7.461,30	18	7.958,72	18	7.695,38	17	7.095,55	18	12.373,48
SETUR	13	4.988,83	15	6.802,95	15	5.734,96	14	6.188,49	15	6.861,47	15	6.290,90	12	5.120,50
SEDIT/SETOP	10	4.067,14	10	3.950,10	9	3.833,06	9	3.701,39	9	4.154,92	9	3.891,58	7	3.072,30
COECT/SECT	9	3.452,68	8	3.467,31	8	3.247,86	7	2.779,70	8	3.891,58	8	3.511,20	8	3.496,57
SESA	203	146.062,80	207	145.281,13	207	150.378,57	204	150.539,66	213	150.130,02	218	153.068,20	188	159.813,67
SESP	48	21.447,58	46	19.662,72	46	20.599,04	48	21.286,65	50	21.579,25	49	21.506,10	13	16.619,68
SESPORT	155	72.696,47	158	69.770,47	157	71.964,97	168	76.851,39	179	84.985,67	190	88.073,45	184	88.526,13
APE	18	7.900,20	18	7.900,20	20	8.368,36	19	8.339,10	19	8.339,10	19	8.339,10	4	7.461,30
Defensoria Pública	60	25.865,84	61	28.192,01	57	24.783,22	58	26.363,26	58	25.456,20	63	28.923,51	45	23.247,07
Polícia Civil	245	107.296,42	242	105.555,45	237	103.302,43	234	102.307,59	229	100.405,69	229	100.113,09	79	42.090,51
Polícia Militar-HPM	16	12.240,00	16	12.240,00	15	11.475,00	16	12.240,00	16	12.240,00	17	13.005,00	17	13.070,00
Polícia Militar	340	149.376,54	342	149.299,15	390	169.049,65	387	169.152,06	382	167.074,60	375	163.285,43	252	102.336,85
CBMES	45	19.691,98	45	19.750,50	45	19.443,27	45	19.984,58	45	19.750,50	48	21.198,87	44	16.663,57
Vice-Governadoria	5	2.194,50	5	2.194,50	5	2.194,50	5	2.194,50	5	2.194,50	5	1.843,38	4	1.887,27
TOTAL DA DIRETA	2.727	1.313.953,00	2.783	1.321.477,24	2.792	1.321.778,63	2.817	1.340.508,99	2.803	1.313.017,63	2.820	1.322.223,58	1.882	955.230,12

Fonte: Relatórios SIARHES - Administração Direta e Autarquias.

DEMONSTRATIVO DO QUANTITATIVO E DOS GASTOS COM ESTAGIÁRIOS - AUTARQUIAS

Órgãos	dez/09		jan/10		fev/10		mar/10		abr/10		mai/10		jun/10	
	Quant.	Valor	Quant.	Valor	Quant.	Valor	Quant.	Valor	Quant.	Valor	Quant.	Valor	Quant.	Valor
IDURB							8	3.623,20	8	3.394,16	8	3.555,09	8	3.511,20
ARSI							1	438,9	3	1.609,30	3	1.316,70	3	1.316,70
ADERES	1	372,00	1	420,00	3	910,00	3	1.316,70	3	1.258,18	4	1.740,97	4	1.755,60
ASPE	3	1.116,00	3	1.260,00	3	1.260,00	3	1.316,70	3	1.141,14	3	1.097,25	2	877,80
DERTES/DER	21	8.109,60	16	6.174,00	23	10.546,20	28	12.514,69	30	13.225,96	33	13.927,76	33	14.278,88
DETRAN	47	17.115,46	44	17.724,00	72	30.240,00	72	32.020,80	80	33.473,44	89	37.891,70	92	39.354,70
DIO	13	4.836,00	10	3.556,00	15	6.104,00	15	6.549,83	17	6.846,84	16	7.022,40	15	5.866,63
FAMES	55	22.108,00	6	2.520,00	6	2.520,00	5	2.194,50	9	4.109,17	27	14.864,17	10	10.818,81
FAPES	10	3.385,20	7	2.828,00	15	5.902,80	18	8.628,20	18	7.753,90	18	7.958,72	20	8.982,82
ESESP	3	1.116,00	2	840,00	2	840,00	2	877,80	2	877,80	2	877,80	1	438,90
ICAES	18	6.696,00	10	4.200,00	17	6.538,00	17	7.022,40	18	7.555,52	20	9.173,01	21	8.704,85
IDAF	6	2.232,00	5	1.984,00	15	4.998,00	24	10.679,92	24	10.679,90	27	11.333,79	26	11.411,40
IEMA	82	30.392,40	58	22.428,00	66	27.454,00	71	30.512,51	76	32.902,87	76	33.649,00	76	32.390,82
IESP	-	-	-	-	-	-	-	-	-	-	-	-	-	-
IESP - Residentes	-	-	-	-	-	-	-	-	-	-	-	-	-	-
INCAPER	9	3.348,00	7	2.632,00	17	6.734,00	20	8.904,00	25	9.977,66	25	10.928,61	27	11.850,30
IOPES	18	6.361,20	14	5.824,00	16	6.720,00	16	6.934,62	16	7.022,40	16	7.154,07	16	6.685,91
IPAJM	25	9.300,00	18	7.560,00	13	5.460,00	20	9.422,77	19	8.251,32	20	8.324,47	30	15.142,05
IPES/JSN	28	9.188,40	28	12.944,00	27	11.340,00	27	11.860,30	28	11.864,93	27	10.972,50	25	10.884,72
IPEM	9	2.886,00	5	1.950,00	9	3.374,00	7	2.870,50	6	2.530,99	7	2.955,26	7	2.984,52
PROCON	20	7.440,00	16	6.930,80	19	7.574,80	16	7.022,40	17	7.402,78	20	9.041,34	19	8.251,32
ITU/PRODEST	18	6.696,00	14	5.880,00	25	10.038,00	25	10.606,75	27	11.484,55	27	11.850,30	29	12.728,10
JUCEES	32	12.065,20	28	11.493,20	31	12.684,00	28	11.747,89	27	11.733,26	29	11.074,91	29	12.728,10
RTV-ES	37	13.826,00	36	14.980,00	42	17.024,00	40	17.556,00	44	18.126,57	46	18.989,74	42	17.760,82
SUPPIN	8	2.775,47	8	3.073,60	9	3.024,00	7	3.072,30	9	3.789,17	8	3.511,20	8	3.218,60
TOTAL DA INDIRETA	463	171.364,93	336	137.201,60	445	181.285,80	473	207.696,68	509	217.011,81	551	239.210,76	543	241.943,55

Órgãos	jul/10		ago/10		set/10		out/10		nov/10		dez/10		jan/11	
	Quant.	Valor	Quant.	Valor	Quant.	Valor	Quant.	Valor	Quant.	Valor	Quant.	Valor	Quant.	Valor
IDURB	8	3.160,08	10	4.637,71	10	4.389,00	10	4.389,00	12	5.456,99	11	4.827,90	9	4.286,59
ARSI	3	1.316,70	6	3.101,56	6	2.633,40	6	2.633,40	6	2.633,40	6	2.399,32	4	1.667,82
ADERES	4	1.755,60	4	1.755,60	4	1.755,60	4	1.755,60	4	1.755,60	4	1.755,60	2	863,17
ASPE	4	1.887,27	3	921,69	3	1.316,70	3	1.316,70	3	1.316,70	3	1.316,70	3	1.316,70
DERTES/DER	34	14.425,18	34	14.483,70	33	14.308,14	33	14.512,96	33	14.630,00	40	17.175,62	50	20.599,04
DETRAN	92	40.203,24	93	39.296,18	99	41.768,65	102	44.167,97	110	45.772,45	110	47.445,09	117	50.063,86
DIO	14	5.574,03	12	5.266,80	12	5.266,80	12	5.266,80	12	5.266,80	12	4.857,16	13	4.374,37
FAMES	26	10.570,10	26	10.570,10	26	10.336,02	24	9.467,86	27	11.313,44	24	9.492,30	4	1.755,60
FAPES	21	8.530,54	18	6.773,69	16	6.788,32	15	6.583,50	15	6.349,42	14	5.910,52	12	4.959,57
ESESP	1	438,90	2	599,83	1	438,90	3	1.170,40	3	1.316,70	3	1.316,70	2	877,80
ICAES/IASES	20	8.485,40	21	8.441,51	22	10.241,00	23	10.080,07	23	10.504,34	26	11.557,70	22	9.392,46
IDAF	26	11.118,80	25	10.972,50	26	11.148,06	26	11.133,43	26	11.777,15	26	11.411,40	23	10.036,18
IEMA	75	32.771,20	74	31.962,36	75	32.724,08	75	32.047,21	71	30.869,30	74	32.800,46	36	14.527,59
IESP	-	-	-	-	-	-	-	-	-	-	-	-	-	-
IESP - Residentes	-	-	-	-	-	-	-	-	-	-	-	-	-	-
INCAPER	27	11.704,00	27	11.850,30	24	10.533,60	25	10.943,24	28	12.362,35	27	11.850,30	24	10.270,26
IOPES	15	6.583,50	18	6.993,14	17	8.046,50	18	7.607,60	20	8.017,24	18	7.432,04	19	7.212,59
IPAJM	29	12.728,10	31	13.079,22	33	14.922,60	34	14.293,51	35	15.712,62	35	14.893,34	32	13.679,05
IPES/JSN	26	11.016,39	25	10.197,11	23	9.685,06	22	9.465,61	27	11.016,39	27	11.630,85	25	10.738,42
IPEM	7	3.072,30	7	2.926,00	6	2.633,40	6	2.633,40	7	3.072,30	6	2.633,40	3	920,01
PROCON	20	9.275,42	21	9.304,68	21	9.041,34	26	11.133,43	21	9.421,72	24	10.562,86	24	10.899,35
ITU/PRODEST	27	11.850,30	26	11.133,43	26	10.840,83	28	11.996,60	29	12.186,79	29	12.537,91	28	11.426,03
JUCEES	29	12.274,57	29	12.728,10	29	12.303,83	28	12.259,94	29	12.347,72	29	12.801,25	25	10.314,15
RTV-ES	41	17.760,82	44	17.599,89	40	17.248,77	40	16.458,75	43	17.951,01	43	18.287,50	41	16.707,46
SUPPIN	8	3.657,50	8	3.379,53	8	3.394,16	8	3.584,35	8	3.511,20	8	3.511,20	8	3.189,34
TOTAL DA INDIRETA	557	240.159,94	564	237.974,63	560	241.764,76	571	244.901,33	592	254.561,63	599	258.407,12	526	220.077,41

Fonte: Relatórios SIARHES - Administração Direta e Autarquias.

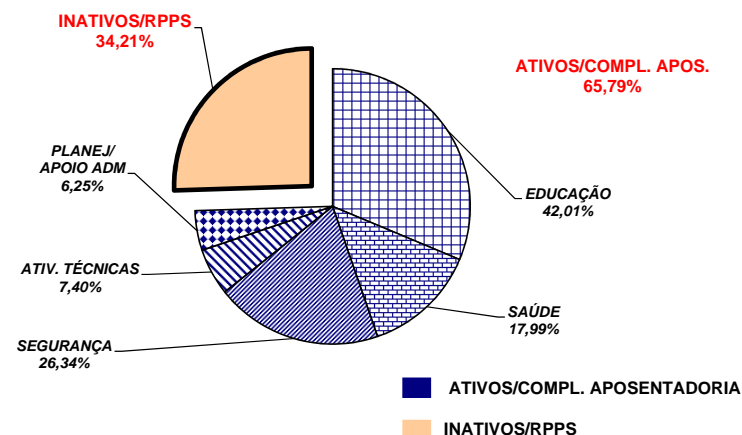
	dez/09		jan/10		fev/10		mar/10		abr/10		mai/10		jun/10	
TOTAL GERAL	2.652	1.016.968,03	1.860	789.173,00	2.188	948.795,60	2.586	1.285.658,08	2.800	1.350.751,62	3.088	1.476.369,47	3.205	1.512.457,95
	jul/10		ago/10		set/10		out/10		nov/10		dez/10		jan/11	
TOTAL GERAL	3.284	1.554.112,94	3.347	1.559.451,87	3.352	1.563.543,39	3.388	1.585.410,32	3.395	1.567.579,26	3.419	1.580.630,70	2.408	1.175.307,53

**DEMONSTRATIVO DO QUANTITATIVO E DA EVOLUÇÃO DOS GASTOS COM PESSOAL DO PODER EXECUTIVO
NAS ÁREAS DE EDUCAÇÃO, SAÚDE, SEGURANÇA PÚBLICA E OUTROS
JANEIRO/2011**

Demonstrativo do Número de Servidores

ESPECIFICAÇÃO	DADOS MÊS JANEIRO/11	%	MÉDIA MENSAL FEV./10 A JAN./11	%
1 - ATIVOS/COMPL. APOSENTADORIA	46.081	61,78	53.856	65,79
EDUCAÇÃO (1)	14.033	30,45	22.626	42,01
SAÚDE (2)	9.733	21,12	9.688	17,99
SEGURANÇA (3)	14.968	32,48	14.186	26,34
OUTROS ATIV. TÉCNICAS (4)	3.906	8,48	3.988	7,40
OUTROS PLANEJ./APOIO ADM. (5)	3.441	7,47	3.368	6,25
2 - INATIVOS/RPPS	28.507	38,22	28.009	34,21
TOTAL	74.588	100,00	81.865	100,00

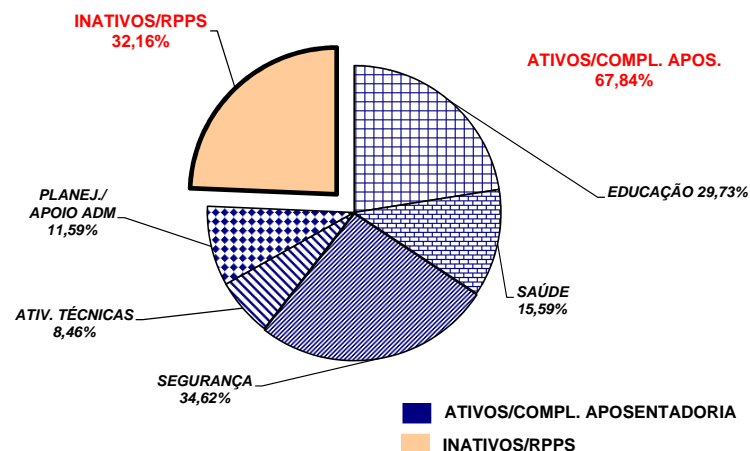
Fonte: Relatórios SIARHES - Administração Direta e Autarquias.



Demonstrativo dos Gastos

ESPECIFICAÇÃO	DADOS MÊS JANEIRO/11	%	MÉDIA MENSAL FEV./10 A JAN./11	%
1 - ATIVOS/COMPL. APOSENTADORIA	177.116,84	66,29	190.377,00	67,84
EDUCAÇÃO (1)	38.139,90	21,53	56.608,59	29,73
SAÚDE (2)	30.113,93	17,00	29.680,14	15,59
SEGURANÇA (3)	67.767,33	38,26	65.915,43	34,62
OUTROS ATIV. TÉCNICAS (4)	16.444,49	9,28	16.099,15	8,46
OUTROS PLANEJ./APOIO ADM. (5)	24.651,19	13,92	22.073,70	11,59
2 - INATIVOS/RPPS	90.049,91	33,71	90.243,91	32,16
TOTAL	267.166,75	100,00	280.620,91	100,00

Fonte: Relatórios SIARHES - Administração Direta e Autarquias.



Notas:

(1) - Inclui SEDU CLT/Estatutário/DTA e DTM.

(2) - Inclui SESA - Efetivos, Comissionados e Contratados Temporários

(3) - Inclui PM/PC - Administrativos e Policiais; CBMES; HPM, SESP; SEJUS e IASES

(4) - Inclui SEAG; SEAMA; SECULT; SETADES/SEADH; SEDES;SETUR; SEDURB; SETOP; SESPORT; ADERES; DER/ES; FAMES; ESESP; IEMA; IDAF; INCAPER, IOPES, DETRAN, IDURB e ARSI.

(5) - Inclui SECONT; APE; ASPE; SEG; Casa Civil; Vice Governadoria; Casa Militar; SECT; Defensoria Pública; PGE; SEP; SEGER; Previdência Complementar; Pensões Especiais; SECOM; SEFAZ; FAPES; IJSN; RTV-ES; DIO; IPAJM; PROCON; PRODEST; IPEM; JUCEES e SUPPIN

**DEMONSTRATIVO DA CONTRIBUIÇÃO PATRONAL E DOS SERVIDORES, DO
PODER EXECUTIVO, PARA O REGIME PRÓPRIO DE PREVIDÊNCIA SOCIAL - RPPS**

Em R\$ 1,00

ESPECIFICAÇÃO	MESES						
	DEZEMBRO/2009	JANEIRO/2010	FEVEREIRO/2010	MARÇO/2010	ABRIL/2010	MAIO/2010	JUNHO/2010
Contribuição Servidores	10.870.180,76	11.783.749,77	10.883.826,30	11.779.160,79	12.644.438,59	12.528.626,15	12.753.800,49
FF/Fundo Financeiro	9.566.329,31	10.529.102,77	9.642.333,87	10.353.158,83	11.200.911,01	11.007.419,21	11.231.929,83
FP/Fundo Previdenciário	1.303.851,45	1.254.647,00	1.241.492,43	1.426.001,96	1.443.527,58	1.521.206,94	1.521.870,66
Contribuição Patronal	21.694.625,12	18.767.596,69	17.567.784,19	18.984.976,48	20.156.274,50	20.185.797,54	20.493.662,81
FF/Fundo Financeiro	19.086.922,22	16.260.039,69	15.084.901,41	16.132.972,20	17.265.536,89	17.145.868,09	17.452.246,93
FP/Fundo Previdenciário	2.607.702,90	2.507.557,00	2.482.882,78	2.852.004,28	2.890.737,61	3.039.929,45	3.041.415,88
Total	32.564.805,88	30.551.346,46	28.451.610,49	30.764.137,27	32.800.713,09	32.714.423,69	33.247.463,30

ESPECIFICAÇÃO	MESES						
	JULHO/2010	AGOSTO/2010	SETEMBRO/2010	OUTUBRO/2010	NOVEMBRO/2010	DEZEMBRO/2010	JANEIRO/2011
Contribuição Servidores	12.513.564,61	12.749.562,80	13.113.827,78	12.905.765,26	12.651.153,42	13.288.086,94	12.617.294,72
FF/Fundo Financeiro	10.959.279,68	11.049.931,08	11.348.852,67	11.025.276,23	10.803.869,12	11.158.822,53	10.667.929,56
FP/Fundo Previdenciário	1.554.284,93	1.699.631,72	1.764.975,11	1.880.489,03	1.847.284,30	2.129.264,41	1.949.365,16
Contribuição Patronal	20.603.420,23	20.697.362,10	20.781.045,26	20.872.110,28	20.324.951,49	21.514.671,26	20.658.434,65
FF/Fundo Financeiro	17.490.113,33	17.298.362,32	17.254.372,06	17.112.073,13	16.630.471,51	17.256.186,74	16.759.704,33
FP/Fundo Previdenciário	3.113.306,90	3.398.999,78	3.526.673,20	3.760.037,15	3.694.479,98	4.258.484,52	3.898.730,32
Total	33.116.984,84	33.446.924,90	33.894.873,04	33.777.875,54	32.976.104,91	34.802.758,20	33.275.729,37

Fonte: Relatórios SIARHES - PRO2722R da Administração Direta e Autarquias.

Obs.: A partir de jan/10, com a edição da L.C. n° 539/2009, deixou de ser devida a parcela de IPAJM patronal dos aposentados e pensionistas.